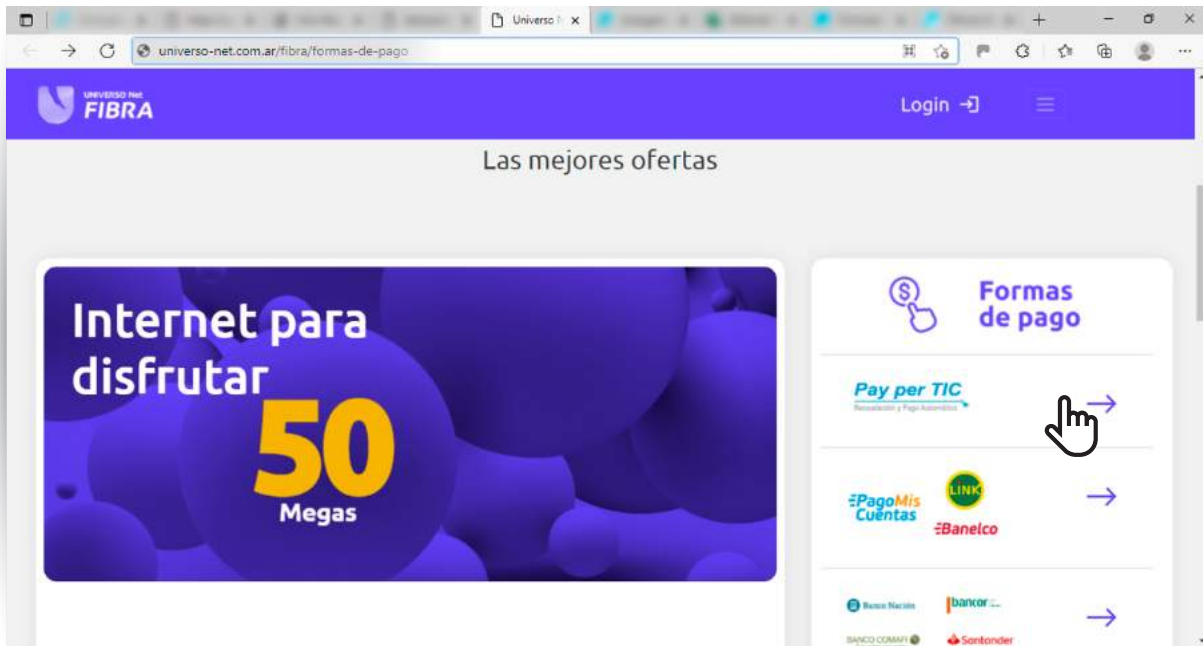
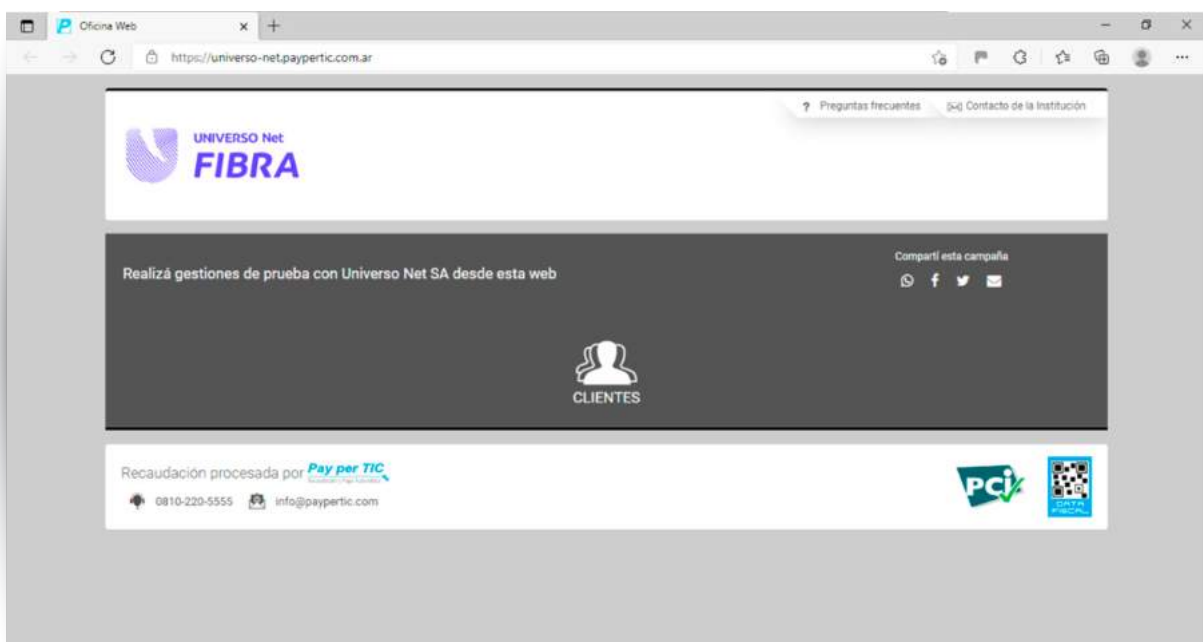


PAGO DE FACTURA

Alternativa 1 El cliente puede acceder al link de Pay Per Tic a través del micrositio universo-net.com.ar/fibra, haciendo click en la flecha que se encuentra a la derecha del nombre de Pay Per Tic.

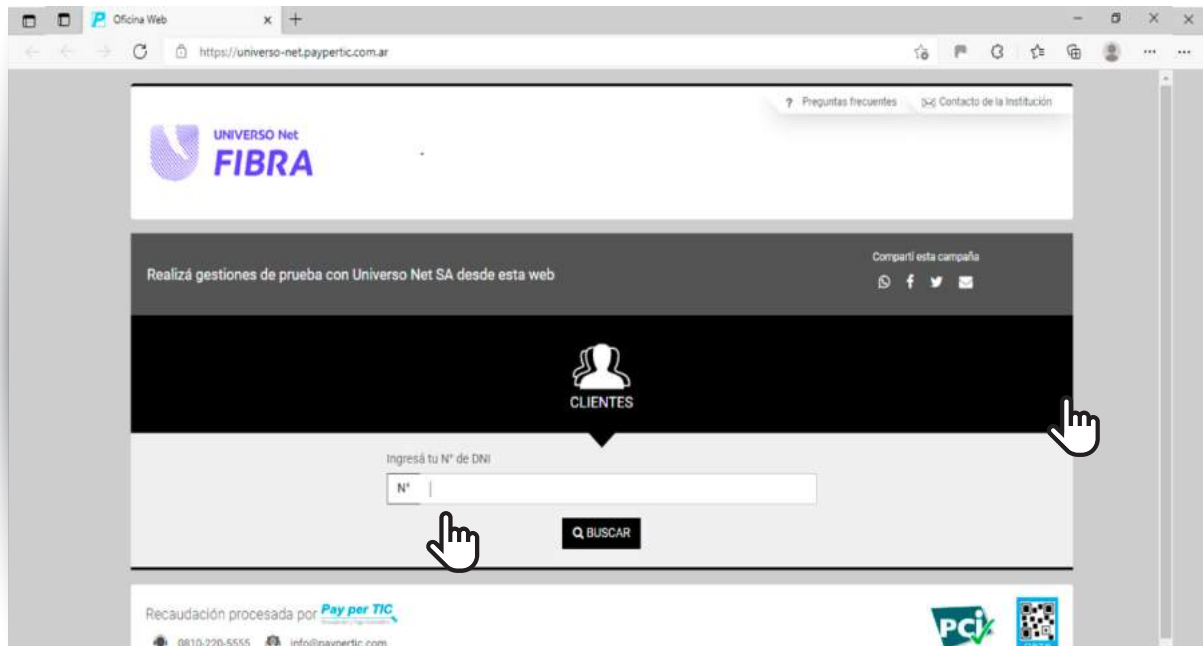


Alternativa 2 1 El cliente puede ingresar a: <https://universo-net.paypertic.com.ar>

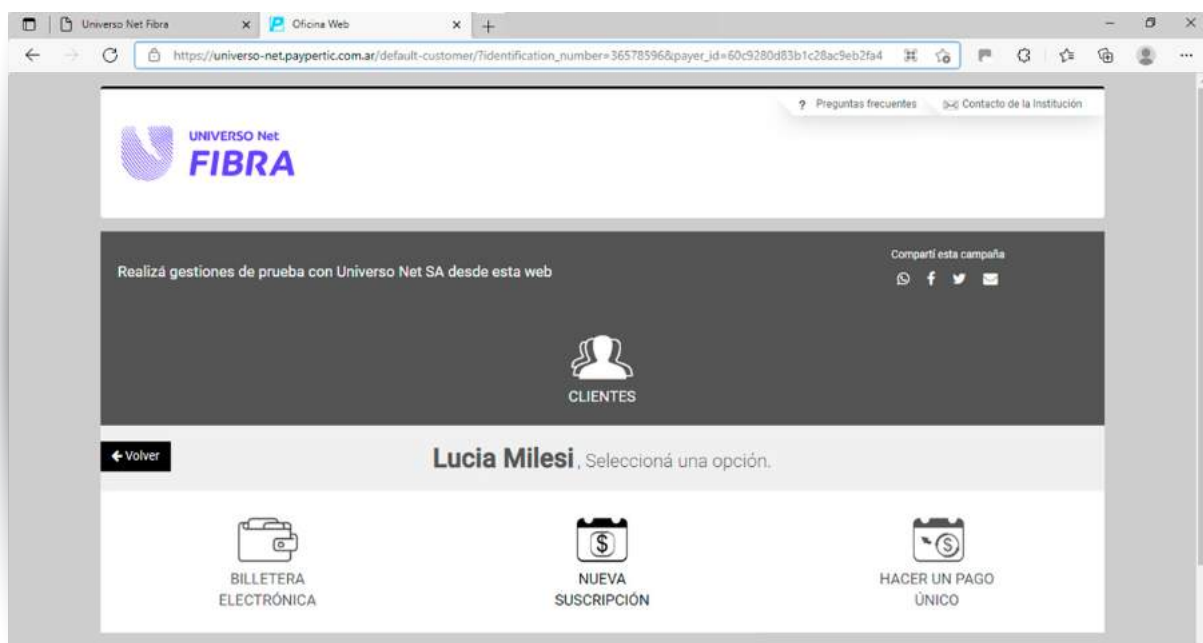


PAGO DE FACTURA

- 2 Luego deberá elegir la opción “Clientes” donde el sistema solicita el ingreso de su DNI. En el caso de ser Responsable Inscripto, Monotributista o Persona Jurídica se debe ingresar el Número de CUIT sin guiones.



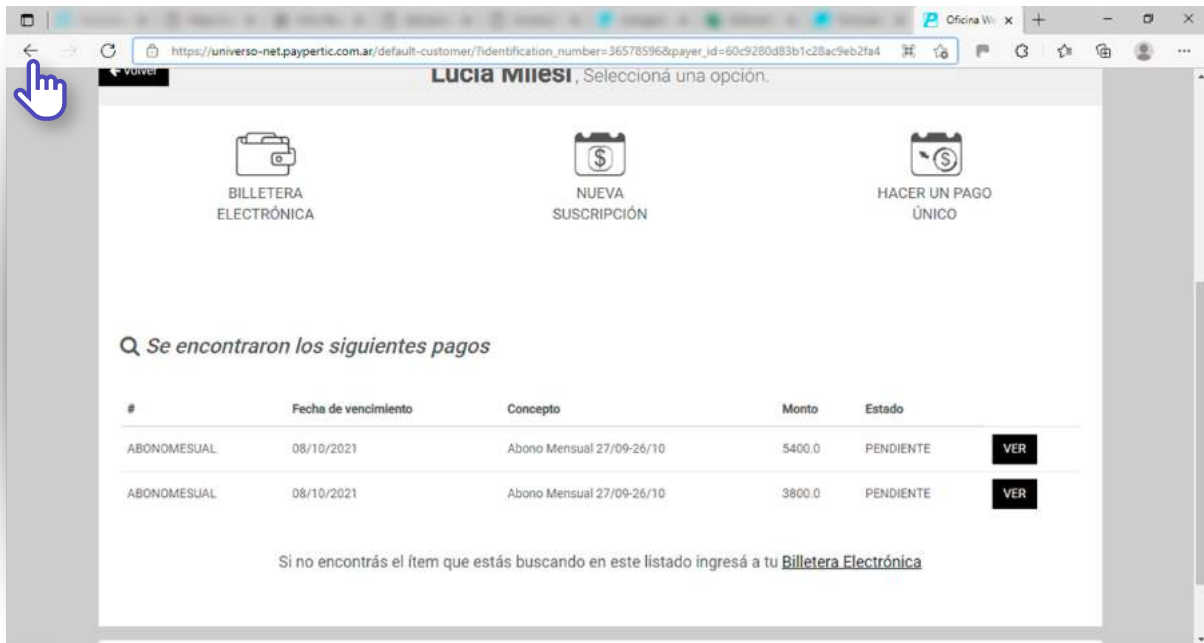
- 3 Al ingresar el DNI, el sistema lo busca, le informa que se ha encontrado y le muestra nombre y apellido del cliente, donde el mismo debe hacer un click en dicha línea.
- 4 El sistema lo conduce a la siguiente página:



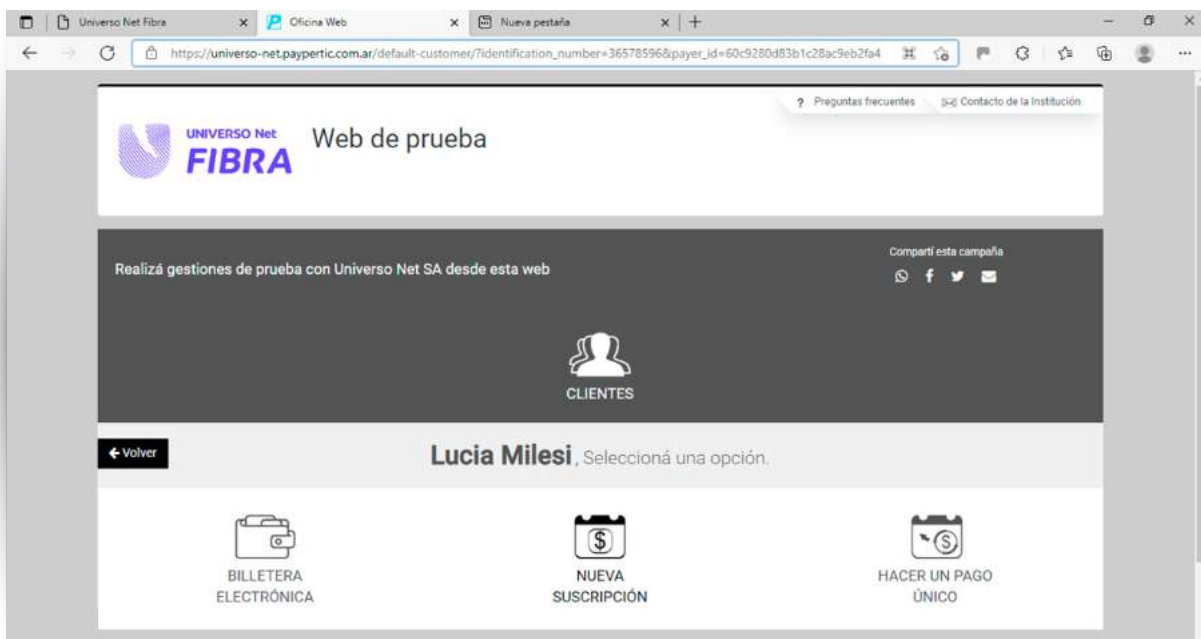
ADHESIÓN AL DÉBITO AUTOMÁTICO

9 Existen 2 opciones:

a - Retroceder en el navegador (no debe cerrarse) hasta la siguiente pantalla:



b - Volver a ingresar hasta llegar a la pantalla del paso 4.



ADHESIÓN AL DÉBITO AUTOMÁTICO

- 10 Se selecciona **"NUEVA SUSCRIPCIÓN"** y se carga la misma tarjeta seleccionada para el pago original.

The screenshot shows a web browser window with the URL https://universo-net.payperTIC.com.ar/default-customer/?identification_number=36578596&payer_id=60c9280d83b1c28ac9eb2fa4. The page title is 'CLIENTES' and the user is identified as 'Lucia Milesi'. There are three main options: 'BILLETERA ELECTRÓNICA', 'NUEVA SUSCRIPCIÓN' (highlighted with a hand cursor), and 'HACER UN PAGO ÚNICO'. Below these are input fields for 'Apellido y Nombre', 'Email', 'de DNI', 'Concepto' (set to 'Universo Net Fibra Servicios de Internet'), and 'Medio de Pago' (with a sub-field for 'Ingresá el N° de CBU o tarjeta'). A 'Suscribir' button is at the bottom.

- 11 El mensaje recibido luego de suscribir sería el siguiente:

